

Wing Needle^{MC} Mode d'emploi

REF	400102
------------	--------



Les présentes directives concernent l'utilisation des aiguilles Wing Needle^{MC}. Chaque aiguille est offerte dans un emballage stérile et est destinée à un usage unique.

Indications d'emploi

Seuls les professionnels de la santé qui ont déjà travaillé avec des instruments médicaux et des aiguilles dans la cavité utérine devraient utiliser ce produit.

L'aiguille Wing Needle^{MC} est conçue pour réaliser des anesthésies locales en toute sécurité dans la cavité utérine au moyen d'un canal opérateur de 5 F de tout hystéroscope chirurgical standard. Ainsi, le chirurgien peut effectuer diverses procédures chirurgicales en toute sécurité, et ce, sans avoir à recourir à la rachianesthésie ou à l'anesthésie générale.

AVERTISSEMENT :

- Seuls les cliniciens qui ont reçu une formation appropriée sur l'utilisation d'aiguilles dans le cadre d'hystéroscopies et qui connaissent bien la cavité utérine peuvent utiliser ce produit.
- Si l'emballage est ouvert ou endommagé, la stérilité du produit sera compromise et ce dernier ne doit pas être utilisé.

Description

L'aiguille Wing Needle^{MC} comprend un raccord Luer standard, une aiguille externe de calibre 17 et une aiguille interne de calibre 24 biseautée vers le haut. L'aiguille mesure 36 cm de long. Elle comprend quatre repères de 3 mm placés à 5 mm de distance à son extrémité distale. Ils sont perceptibles lorsque l'aiguille se trouve dans l'hystéroscope et servent à positionner l'aiguille et à mesurer la pathologie intra-utérine.

Contre-indications

L'utilisation des aiguilles Wing Needle^{MC} est contre-indiquée dans le cas de toute condition anatomique déformant la cavité utérine. Pour que l'administration de l'anesthésique dans la paroi utérine soit sécuritaire, les deux ostia tubaires (utérus normal) ou un des ostia (utérus unicorne) doivent être perceptibles.

Effets indésirables possibles

Les effets indésirables suivants peuvent être associés aux aiguilles Wing Needle^{MC} :

- Réaction allergique attribuable à l'injection d'anesthésiques locaux avec ou sans adrénaline
- Perforation ou lésion des organes adjacents dans le cas où le chirurgien pousse l'aiguille avec plus de force que nécessaire contre la paroi utérine, malgré le dispositif de sécurité de l'aiguille.

Mises en garde

- L'aiguille Wing Needle^{MC} doit être considérée comme un déchet médical contaminé après son utilisation.
- Le produit ne doit pas être utilisé si son emballage a été altéré ou contaminé.
- Cet instrument est destiné à un usage unique.

Wing Needle^{MC} Mode d'emploi

- Il ne doit pas être réutilisé, restérilisé ou stérilisé dans un autoclave. La patiente ou l'utilisateur peut courir un risque d'infection si un dispositif à usage unique est réutilisé. La contamination de l'aiguille Wing Needle^{MC} peut entraîner une blessure, une maladie ou la mort de la patiente.
- Le nettoyage, la désinfection ou la stérilisation risquent de compromettre l'intégrité matérielle et les caractéristiques de conception du produit, ce qui peut entraîner sa défaillance. Le fabricant ne peut pas être tenu responsable des dommages directs, accidentels ou subséquents entraînés par la restérilisation ou la réutilisation du produit.
- N'appliquez pas de force excessive en manipulant l'aiguille, car sa pointe pourrait se courber ou se briser.
- N'utilisez pas l'aiguille Wing Needle^{MC} après sa date d'expiration.












Mode d'emploi

- L'aiguille Wing Needle^{MC} est fournie dans une gaine protectrice placée dans une pochette stérile.
- Vérifiez la date d'expiration. N'utilisez pas le produit après la date d'expiration.
- Ouvrez la pochette par le bas en décollant le chevron d'étanchéité pour retirer l'aiguille, conformément à la technique aseptique standard.
- Connectez la seringue contenant l'anesthésique au raccord Luer femelle de l'aiguille Wing Needle^{MC}, puis procédez à l'amorce de l'aiguille.
- L'aiguille Wing Needle^{MC} est conçue pour s'insérer dans les canaux opérateurs de 5 F de tous les hystérosopes chirurgicaux standard.
- Une fois l'hystéroscope en place, insérez l'aiguille dans le canal opérateur.
- À l'aide des repères se trouvant sur l'extrémité distale de l'aiguille, acheminez la pointe biseautée là où l'anesthésique sera administré.
- Appuyez doucement la pointe de l'aiguille sur la paroi de l'utérus, puis injectez l'anesthésique.
- Retirez doucement la pointe, puis acheminez l'aiguille vers un autre emplacement (cette étape peut être répétée aussi souvent que nécessaire).
- Une fois que les injections souhaitées ont été réalisées, retirez l'aiguille, puis éliminez-la de manière sécuritaire conformément aux pratiques locales relatives aux déchets médicaux dangereux.

Conditions d'entreposage

Ce produit devrait être conservé à température ambiante et ne doit pas être placé dans des endroits à températures élevées ou exposés à la lumière directe du soleil.

Symboles utilisés sur les étiquettes

	Numéro de catalogue		Date d'expiration
	Ne pas utiliser si l'emballage est ouvert ou abîmé		Conserver au sec
	Éviter toute exposition directe au soleil		Ne pas restériliser
	Méthode de stérilisation – vapeur ou chaleur sèche		Numéro de lot
	Fabricant		Ne pas réutiliser
	Consulter le mode d'emploi		



Idoman Teoranta
Killateeaaun, Tourmakeady
County Mayo, F12PK75, Irlande
Numéro de téléphone : +353(0)949544726
Numéro de télécopieur : +353(0)949544725

Distribué par :

Idoman Canada
Toronto (Ontario)
Numéro de téléphone : 1 800 768-1836
Numéro de télécopieur : 1 888 763-1356
Adresse courriel du Service à la clientèle : Canadasales@idoman-med.com